



20 18

Årsredovisning



Ålands Vatten Ab

– Årsredovisning 2018

INNEHÅLL

| | |
|--|----|
| Aktiefakta, styrelse, revisorer och personal... | 3 |
| Verkställande direktörens översikt | 4 |
| Verksamhetsberättelse för år 2018..... | 5 |
| Central Baltic WATERCHAIN | 8 |
| Vattenförsörjningen 2018..... | 10 |
| Resultaträkning | 12 |
| Balansräkning | 13 |
| Bokslutsprinciper | 15 |
| Noter till resultaträkning | 15 |
| Noter till balansräkning..... | 16 |
| Säkerheter och ansvarsförbindelser | 17 |
| Noter angående personalen och medlemmar av förvaltningsorgan..... | 17 |
| Finansieringsanalys..... | 18 |
| Förslag till vinstdisposition | 19 |
| Revisionsberättelse | 20 |
| Femårsöversikt | 22 |
| Bolagsordning..... | 24 |

Ålands Vatten Ab

AKTIEFAKTA

| Ägare | Antal aktier | Röstetal, % |
|--------------------------|-------------------|-------------|
| Mariehamns stad | 4 222 | 37,50 |
| Ålands landskapsregering | 3 117 | 27,69 |
| Jomala kommun | 1 261 | 11,20 |
| Finströms kommun | 909 | 8,07 |
| Lemlands kommun | 546 | 4,85 |
| Hammarlands kommun | 516 | 4,58 |
| Eckerö kommun | 361 | 3,21 |
| Geta kommun | 193 | 1,72 |
| Lumparlands kommun | 133 | 1,18 |
| | 11 258 | |
| Aktiekapital | 1 913 860,00 euro | |
| Aktiens nominella värde | 170,00 euro/st | |

STYRELSEN 2016

| | |
|---|-------|
| Britt Lundberg, ordförande ersättare Roger Nordlund | 2012– |
| Anders Karlsson, vice ordförande ersättare Bo-Yngve Karlsson | 2008– |
| Carl-Gustav Flink ersättare Sören Karlsson | 2012– |
| Carina Aaltonen ersättare Pernilla Söderlund | 2017– |
| Lene-Maj Johansson ers. Ingvar Björling | 2018– |
| Tomas Mörn ers. Conny Rosenberg | 2018– |
| Tommy Saarinen ersättare Brage Eklund | 2016– |

REVISORER

| | |
|-------------------|-------|
| Erika Sjölund | 2013– |
| Sixten Söderström | 2014– |

PERSONAL

Christian Nordas, verkställande direktör
Gottfrid Öhberg, planeringsingenjör
– t.o.m. augusti 2018
Andreas Nyberg, planeringsingenjör
– fr.o.m. april 2018
Louise Karlsson, kontorschef
Thomas Eriksson, driftschef
Dan Sandqvist, driftstekniker
Ove Östergård, driftstekniker
Tom Törnqvist, serviceman, montör
Ann Nedergård, EU-projektanställd
David Ståhlman, VA-plan, projektanställd

Verkställande direktörens översikt 2018

DET INTRÄFFADE fler intressanta händelser under år 2018. Först och främst fick vi uppleva en sommar med en lång värmeperiod utan nederbörd där vattennivåerna i bolagets vattentäkter sänktes rejält och till slut passerade gällande gränser för vattenuttag. Vattentillgången i vattentakterna påverkades mer än förut av de högre temperaturerna vilka medverkade till att avdunstningen under sommaren till atmosfären blev betydligt högre än den mängd vatten som nyttjades för dricksvattenproduktion.

Vattenförsäljningen ökade under år 2018 och förändringen var drygt 8 %. 2 218 802 m³.

Vattnets innehåll av organiskt material efter rening, det s.k. COD-värdet har som medeltal för året uppmätts till 1,83 mg/l vilket är bra trots att inkommande råvatten försämras. Kostnaderna för och behovet av att använda kemikalier under reningsprocessen har varit på samma nivå som föregående år

ÅLANDS VATTEN AB FORTSÄTTER arbetet med att förbättra vatten kvaliteten i vattentakterna. Under 2018 presenterades en utredning över näringsbelastningen i våra större vattentäkter. Utredningen innehåller olika förslag och åtgärder för att på frivillig väg minska näringsbelastningen till vattentakterna Långsjön och Markusbölefjärden. Fokus på arbetet är att i första hand minska tillförseln av fosfor. Under 2019 genomförs det första åtgärderna i samarbete flera andra intressenter, bland dem kan nämnas landskapsregeringens Fastighetsverk.

Informationskanalen, www.vattenskydd.ax har utvecklats under året och kontinuerlig läggs det till ny information.

Vattenpriset för år 2018 höjdes med 2% från föregående år för att ge ekonomiskt utrymme till verksamheten och kommande större investeringar. Det ekonomiska utfallet för år 2018 är nära ett nollresultat och lägre än budget. Omsättningen ökade med 7 % jämfört med föregående år och räkenskapsperiodens vinst uppgick sammanlagt till 326 euro.

UNDER 2018 GENOMFÖRDES investeringar till ett sammanlagt värde av 412 565 euro. Investeringsmässigt blev 2018 ett mellanår efter det föregående årens satsningar ibland annat i en lågreservoar vid vattenverket. I vattenverket slutfördes ombyggnaden av tre kolfilter och ytterligare en etapp av utbyggnaden av ringledningen mellan Näfsby och Emkarby färdigställdes.

Utöver detta har ett stort projekt varit att renovera lågreservoaren i Emkarby.

Följande större investering är planering och genomförande av en ny vattentäkt som dels skall fungera som reservvattentäkt men även under vissa tider av året komplettera befintlig vattenproduktion.

Samarbete med kommunerna kring en hållbar VA-plan för Åland har normaliserats och fortsätter nu med olika projekt och tilläggsutredningar. Aktuellt för tillfället är att se över hur läcksökningen på vattenledningar kan utvecklas för att på sikt minska läckaget,

2018 VAR ETT UTMANADE ÅR som kommer att påverka Ålands Vatten Ab flera år framåt och som än tydligare visar på vikten av att hålla god planering och framförhållning inom vårt verksamhetsområde.

Ett stort tack till personalen och bolagets styrelse som tillsammans med våra externa samarbetspartners såg till att även 2018 blev ett framgångsrikt år!



Christian Nordas, Verkställande direktör



Verksamhetsberättelse för år 2018

Undertecknade vid Ålands Vatten Ab:s ordinarie bolagsstämma den 3 maj 2018 vald styrelse får härmed avgiva följande berättelse för verksamhetsåret 2018.

BASUPPGIFTER

Den avslutade perioden var bolagets 49 verksamhetsår. Ålands Vatten Ab äger vattenverk, vattentorn, lågreservoarer, tryckhöjningsstationer, pumpstationer, regleringsdammar och huvudvattenledningar. Bolaget renar och distribuerar vatten till ca 76 % av Ålands befolkning.

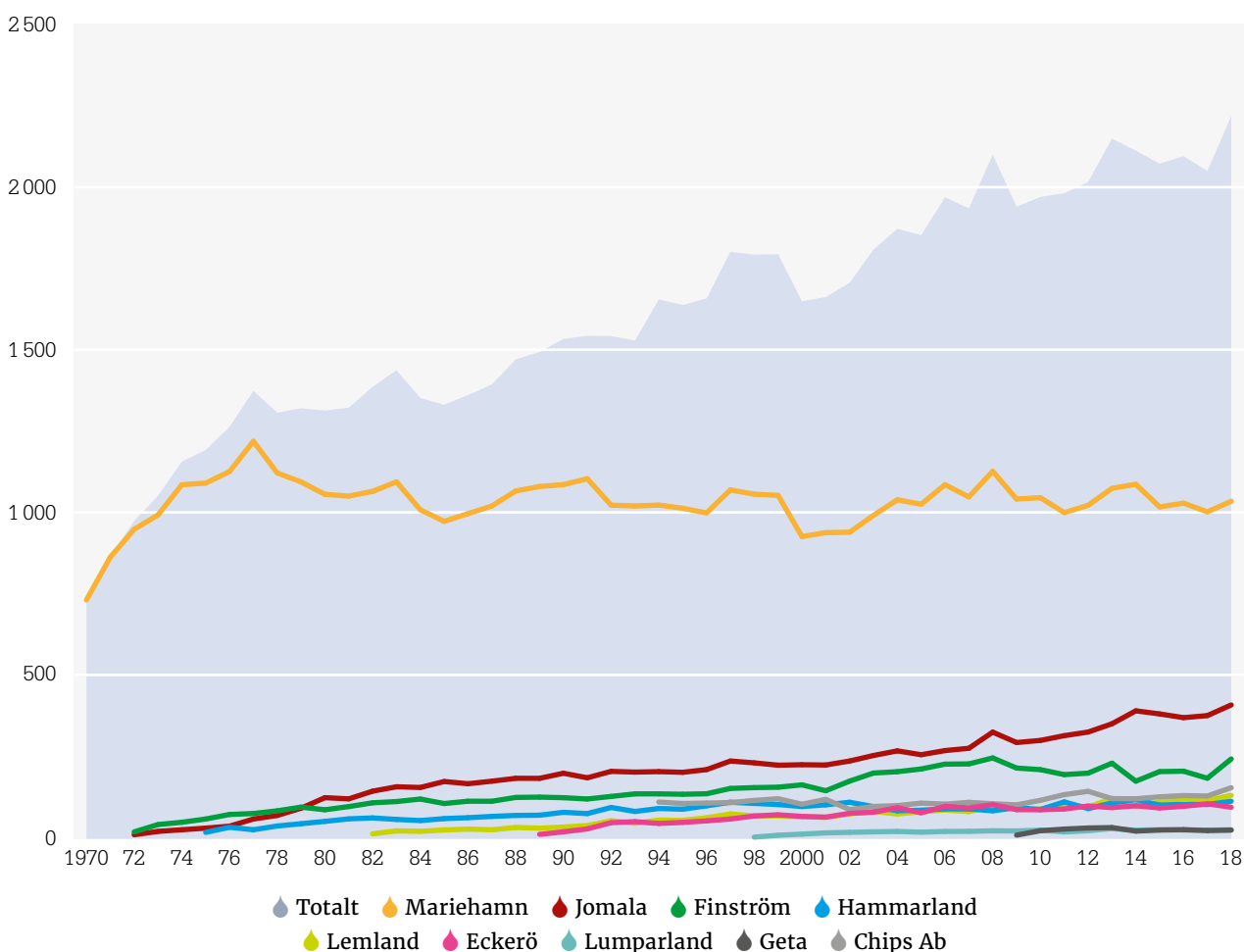
Bolaget ägs av Mariehamns stad, Ålands landskapsregering, Jomala kommun, Finströms kommun, Hammarlands kommun, Lemlands kommun, Eckerö kommun, Lumparlands kommun och Geta kommun.

VÄSENTLIGA HÄNDELSER UNDER VERKSAMHETSPERIODEN

Investeringar

Under året har 412.561,69 euro investerats. Av dessa medel har 157.795 euro använts för renovering av kolfilter vid vattenverket, 133.389 euro för ringledning i Emkarby, 61.993 euro för installation av solcellsanläggning, 24.271 euro är pågående investeringar, 13.831 euro för mätutrustning, 9.191 euro för ledningsutbyggnader vid vattenverket och resterande 12.092 euro för mindre investeringar vid vattenverket och yttre stationer.

Vattenförbrukning 1970–2018, tusen m³/år



Resultat

Bolaget redovisar under året en vinst på 326 euro. Under året har bolaget gjort planavskrivningar på sammanlagt 483.724 euro.

Vattenpriset har varit 0,98 euro/m³. exkl. moms.

Nyckeltal

| | 2018 | 2017 |
|--------------------------|-------|-------|
| Soliditet, % | 39,55 | 38,65 |
| Likviditet (quick ratio) | 1,21 | 0,66 |

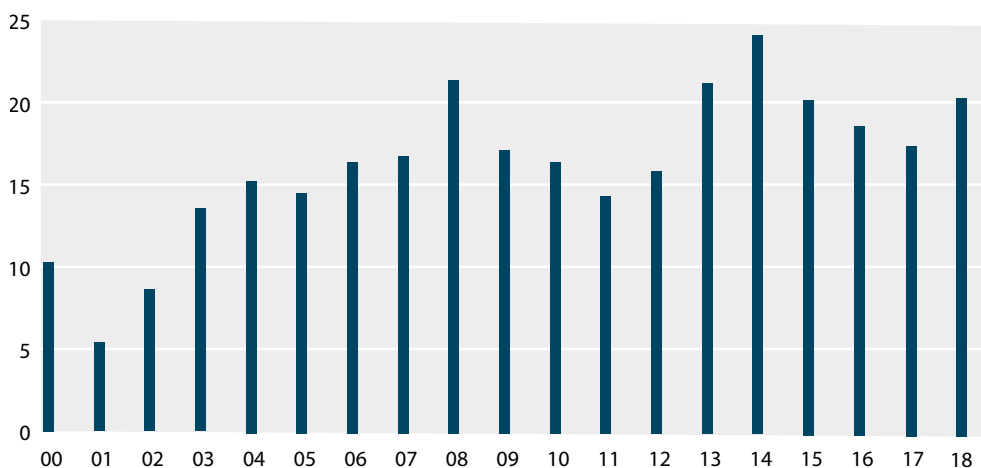
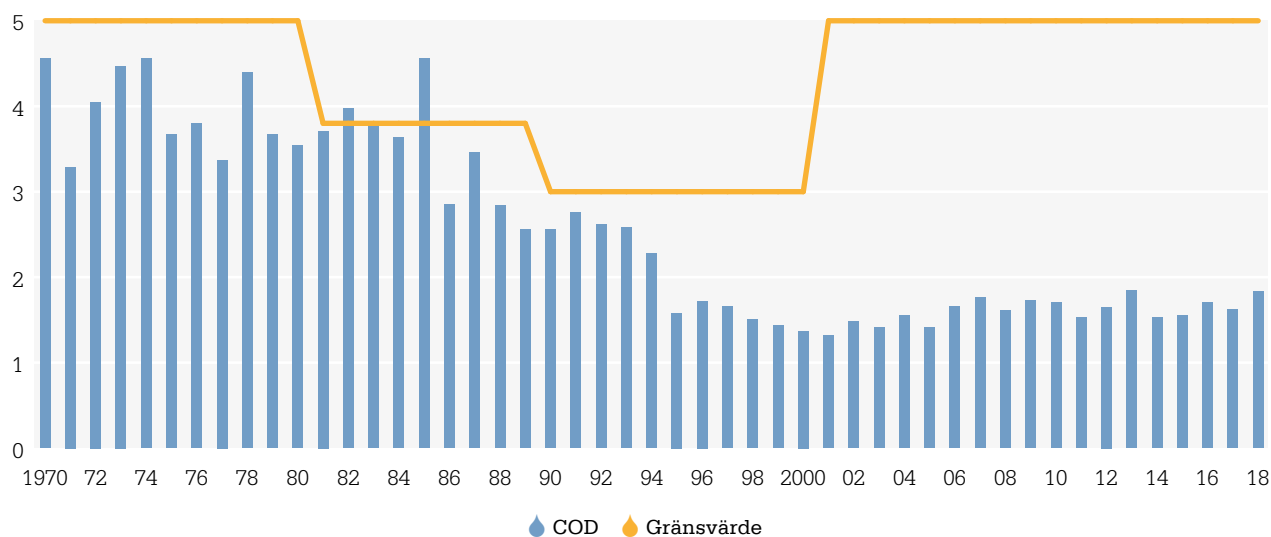
Vattenförsäljning

Under året har bolaget levererat 2.218.427 m³ vatten vilket är en ökning från föregående år med 8,2 %.

Fördelat på de olika stamledningarna har Mariehamns stad en ökad vattenförbrukning med 3,2 %, Jomala kommun en ökad förbrukning med 8,7 %, Finströms kommun en ökad förbrukning med 32,5 %, Lemlands kommun en ökad förbrukning med 14,2 %, Hammarlands kommun en ökad förbrukning med 9,9 %, Eckerö kommun en minskad förbrukning med 11 %, Lumparlands kommun en ökad förbrukning med 6,4 % och Geta kommun en ökad förbrukning med 5,8 %. Till Chipsfabriken i Haraldsby levererades 153.338 m³ vilket är en ökning med 20 %.

Totalt betyder detta att Mariehamns stads andel av vattenkonsumtionen är 47 %, Jomala kommuns 18 %, Finströms kommuns 11 %, Lemlands kommun 5,8 %, Hammarlands kommun 5,0 %, Eckerös kommuns 4,2 %, Lumparlands kommuns 1,1 %, Geta kommuns 1,0 % och Chipsfabrikens andel 6,9 %.

COD i renvatten 1970–2018, mg/l



Spillprocent
2000–2018
(2018: 20,3 %)

RÅVATTEN, RENINGSPROCESS, VATTENKVALITET

Den varma och nederbördsfattiga sommaren ledde till väldigt låga vattennivåer i vattentäkterna. Reningsprocessen i Dalkarby Vattenverk har fungerat mycket bra och det vatten som levererats har med god marginal klarat alla gränsvärden och hållit mycket hög kvalitet.

Omfattningen av forsknings- och utvecklingsverksamheten

Under det gångna året har inte någon forsknings- och utvecklingsverksamhet förekommit.

Den förväntade framtida utvecklingen

Under 2019 kommer bolagets verksamhet att fortsätta enligt nuvarande riktlinjer där målsättningen är att leverera ett högkvalitativt vatten till förmanligt pris. Under 2019 fortsätter arbetet med att långsiktigt säkra tillgången till reservvattentäkter och förbättra råvattnets kvalitet i befintliga vattentäkter. Det ekonomiska utfallet förväntas bli bättre än år 2018.

Förslag till resultatdisposition

| | |
|-----------------------------------|--------------|
| De utdelningsbara medlen är, euro | 1.190.872,79 |
| varav periodens resultat är, euro | 326,25 |

Inga väsentliga förändringar har skett i bolagets ekonomiska ställning efter räkenskapsperiodens utgång och testet av betalningsförmågan i ABL 13:2 § påverkar inte heller de utdelningsbara medlen.

Styrelsen föreslår att ingen dividend utdelas

BOLAGETS AKTIER

Bolaget har 11 258 aktier. Vid bolagsstämman har varje aktieägare lika många röster som sitt behörigen registrerade röstetal, dock ej mer än 50 % av det vid stämman representerade röstetalet.

UPPGIFTER OM BOLAGETS ORGANISATION, LEDNING OCH REVISORER

Styrelse

Britt Lundberg ordförande, Anders Karlsson viceordförande, Carina Aaltonen ledamot, Carl-Gustav Flink ledamot, Lene-Maj Johansson ledamot, Tomas Mörn ledamot och Tommy Saarinen ledamot.

Verkställande direktör

Christian Nordas

Revisorer

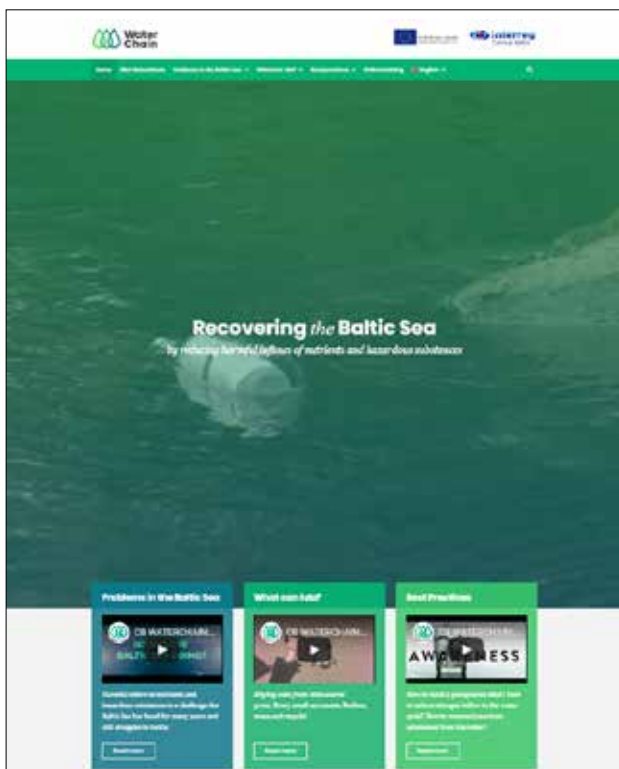
Erika Sjölund, GR
Sixten Söderström, GR

Vattenskydd och hållbarhet 2018

Under 2018 har arbetet med vattenskydd och hållbarhet omfattat bland annat projekt, information, seminarier och konkreta åtgärder. En översikt presenteras här. För mer information kontakta projektledare Ann Nedergård ann.nedergard@vatten.ax

Central Baltic WATERCHAIN

Arbetet inom det EU finansierade projektet Central Baltic WATERCHAIN som påbörjades hösten 2015 avslutades med en stor konferens i Tallinn i maj 2018. I projektet har Ålands vatten varit en av totalt nio partners. Projektet hade som målsättning att förbättra förutsättningarna för minskade utsläpp av näringsämnen och farliga ämnen till Östersjön genom att använda vattenskyddsområdets tillrinningsområden och miljöteknologi som utgångspunkt. Ålands Vattens process för en hållbar dricksvattenförsörjning lyftes fram som ett av de goda exemplen inom projektet. Projektets alla resultat finns publicerade på svenska, engelska, finska, estniska och lettiska på www.waterchain.eu. Projektet finansierades till 75 % med medel från EU programmet Central Baltic och till 25 % av Ålands landskapsregering.



www.waterchain.eu



Rapporten som visar på för hög belastning av näringsämnen för de båda sjöarna innehåller också flera konkreta förslag på åtgärder som presenterades på ett seminarium på hotell Arkipelag i oktober.

PAF-miljömedel

– konkreta miljöförbättrande och kunskapshöjande åtgärder för Långsjön och Markusbölefjärden.

I arbetet med konkreta miljöförbättrande och kunskapshöjande åtgärder som gynnar vattenkvaliteten i Långsjön och Markusbölefjärden var det under 2018 stort fokus på det arbete som vi beställde från en expertenhet vid Åbo Yrkes högskola. Uppdraget var att göra en utredning som resulterade i rapporten **”Tillrinningsområde, analyser och en reduktionsplan för belastningen i Långsjön och Markusbölefjärden”**.



Information, kommunikation och samarbeten

Året har omfattat många möten och samtal med olika aktörer för att komma vidare med åtgärder för en bättre vattenkvalitet. Samtidigt har vi arbetat vidare med informationsinsatser som hjälper oss på vägen. Facebooksidan vattenskydd.ax och våra informationsblad om vattenskydd på olika teman är en viktig del i detta informationsarbete.

Publicerade informationsblad i serien omfattar:

- Vattenskydd – så funkar det
- Skydda vattnet mot läkemedel
- Skydda vattnet mot farliga ämnen
- Skydda vattnet hemifrån
- Skydda vattnet mot Plast och mikroplaster
- Fritid och friluftsliv – ta hänsyn till vattnet.

I december hölls också ett första lunchseminarium i regi av www.vattenskydd.ax.

Under ledning av Ålands Vatten och Östersjöfonden genomfördes under året en ABCD process för Utvecklings- och hållbarhetsagendans mål 3, Allt vatten har god kvalitet. Resultatet av arbetet överlämnades under hösten till Ålands landskapsregering för vidare implementering i det övergripande arbetet.

Precis som under 2017 deltog vattenskydd.ax vid invigningen av Åland Grönskar och i juni 2018 ordnades den första upplagan av Alandica Debatt där Ålands Vatten och vattenskydd.ax deltog. Under evenemangets forum för samhällsutveckling fick vi också möjlighet att presentera vårt arbete.

På inbjudan av Sveriges ekokommuner presenterade vi vårt arbete för en hållbar dricksvattenförsörjning på Aktuellt hållbarhet Arena under Almedalsveckan på Gotland.

Ett aktivt samarbete under 2018 var det med Ålands Natur& Miljös projekt Kemikaliekoll Åland-hemma. Ålands Vatten och vattenskydd.ax deltog i projektets stora evenemang, mässan Detoxa din vardag, och under året hade vi tillsammans en kampanj med radioreklam.

Ålands Vatten Ab var en av tio nominerade till Nordiska Rådets miljöpris 2018 för initiativet "På väg mot ett hållbart dricksvatten", vårt arbete för en hållbar dricksvattenförsörjning för Åland. Priset

gick till naturresursrådet i Attu på Grönland, men nomineringen är något vi är mycket stolta och glada över och det har gett Ålands Vatten och vårt arbete mycket uppmärksamhet.

Den torra och varma sommaren syntes på flera sätt i våra vattentäkter. Algbloomingen var kraftigare än på mycket länge och på grund av avdunstningen var också vattennivåerna lägre än på mycket länge. Detta skapade uppmärksamhet i media och hos ålänningarna. Ålands Vatten gick ut med information kring vattensmarta tips och uppmanade Åland Vattens ägarkommuner att informera vattenabonnenterna att vara försiktiga med vattnet. Under hösten tillsatte landskapsregeringen en arbetsgrupp med representanter från Ålands Vatten, landskapsregeringen och ägarkommunerna. Arbetsgruppens uppgift är att se till att det finns en plan för att säkerställa tillgång och kvalitet på råvatten i bolagets täkter.



För mer information om arbetet besök gärna www.vattenskydd.ax där vi har samlat information om olika vattenskyddsfrågor.

vatten-
skydd
.ax



Under året har ett par nya organisationer valt att kranmärka sina verksamheter och vi fortsätter att stötta och aktivt arbeta tillsammans med de andra åländska aktörerna i nätverket bärkraft. Nätverket bärkraft är ett nätverk för åländska organisationer som arbetar för ett bärkraftigt och hållbart Åland. Kranmärkningen är en hållbarhetsmärkning framtagen av Svenskt Vatten för organisationer och evenemang som väljer kranvatten istället för flaskvatten.

Vattenförsörjningen

påverkades av ett annorlunda väderår 2018



Dalkarby träsk oktober 2018.

Nederbördsfattig vinter och vår:

Små mängder regn och snö från januari till april ledde till att markerna snabbare torkade ut än under ett normalår och när värmen i maj tog fart sjönk vattennivåerna i grundvattnet och som följd av det påverkades även vattentäkterna negativt.

Början av sommaren var mera normal men mycket nederbördsfattig. Vattenförbrukningen ökade något med anledning av den torra våren.

I juli och augusti steg temperaturen och till följd av detta ökade avdunstningen från vattentäkterna till, av Ålands Vatten Ab, ej tidigare uppmätta nivåer. Avdunstningen uppvisade uppskattningsvis 50% högre värden än förut och tidvis var det fråga om att vattennivån minskade med 10 mm per dygn. Kombinationen av hög avdunstning, inte någon nederbörd och ett ökat bevattningsbehov föranledde Ålands Vatten Ab att i mitten av augusti gå ut med information om att hushålla med dricksvattnet.

I september och oktober var situationen oförändrad och utebliven nederbörd medförde att vattennivåerna i vattentäkterna närmade sig de lägsta nivåerna som mätts upp på 15 år.

Första veckan i december vände trenden och på en tid av två månader återfylldes vattentäkterna.

Vilka åtgärder har Ålands Vatten Ab vidtagit med anledning av det som hände under 2018?

1. Kontakt med berörda myndigheter:

I slutet av september kontaktades myndigheterna för att komma fram till en lösning med uppgift att trygga vattenförsörjningen och få till stånd en möjlighet att tillfälligt avvika från gällande miljötillstånd för uttag av råvatten. Ett undantag beviljades fram till mitten av december 2018, där Ålands Vatten Ab fick möjlighet att nyttja vattentäkterna Långsjön och Markusbölefjärden och sänka nivåerna med ytterligare 10 cm.

2. Informationsmaterial om att hushålla med dricksvattnet:

Pressinformation till massmedierna vid flera olika tillfällen och därtill gjordes informationsmaterial som kommunerna kunde använda som information till vatten konsumenterna.

3. Anhållan om att få möjlighet att använda Vargsundet som tillfällig vattentäkt:

Ålands Vatten Ab sände en skrivelse till Ålands Landskapsregering med förslag till lagändring så att det kan vara möjligt att använda insjön Vargsundet som tillfällig vattentäkt med ett årligt uttag av råvatten på sammanlagt 500.000 m³.

4. Arbete tillsammans med bolagets större aktieägare:

En arbetsgrupp bildades i slutet av september på initiativ av Ålands Landskapsregering. Ålands Vatten Ab har inom arbetsgruppen presenterat material som skall ligga till grund för kommande beslut om vattentillgång och förbättrad vattenkvalitet.

5. Anhållan till ÅMHHM om att höja vattennivån i vattentäkterna Långsjön och Markusbölefjärden:

Anhållan gäller en höjning av högsta vattennivån med 20 cm vilket ökar vattenvolymerna i vattentäkterna med ca 600.000m³ (25% av årsförbrukningen).

6. Ombyggnad av råvattenpumpstation vid Dalkarby träsk:

Ombyggnaden möjliggör att ytterligare 150.000m³ råvatten kan pumpas från vattentäkten. Viktigt även för att Dalkarby träsk skall kunna fungera som reservvattentäkt vid ett krisläge.

Resultaträkning

| | Not | 1.1-31.12.2018 | 1.1-31.12.2017 |
|---|-----|---------------------|---------------------|
| Omsättning | | 2 318 407,22 | 2 040 508,72 |
| Övriga rörelseintäkter | | 12 791,90 | 137 018,89 |
| Material och tjänster | | | |
| Material, förnödenheter och varor | | | |
| Inköp under räkenskapsperioden | | -215 215,75 | -199 494,87 |
| Förändring av lager | | 5 618,34 | -20 062,35 |
| Summa material och tjänster | | -209 597,41 | -219 557,22 |
| Personalkostnader | | | |
| Löner och arvoden | | -600 117,27 | -545 410,91 |
| Lönebikostnader | | | |
| Pensionskostnader | | -102 640,15 | -93 606,66 |
| Övriga lönebikostnader | | -15 985,26 | -16 739,39 |
| Summa personalkostnader | | -718 742,68 | -655 756,96 |
| Avskrivningar och nedskrivningar | 1 | | |
| Avskrivningar enligt plan | | -483 724,00 | -446 111,00 |
| Summa avskrivningar och nedskrivningar | | -483 724,00 | -446 111,00 |
| Övriga rörelsekostnader | 2 | -687 897,76 | -755 561,02 |
| Rörelsevinst | | 231 237,27 | 100 541,41 |
| Finansiella intäkter och kostnader | | | |
| Intäkter från övriga placeringar bland bestående aktiva | | | |
| Från övriga | | | |
| Övriga ränteintäkter och finansiella intäkter | | 0,00 | 2,57 |
| Räntekostnader och övriga finansiella kostnader | | -60 534,84 | -45 441,67 |
| Summa finansiella intäkter och kostnader | | -60 534,84 | -45 439,10 |
| Vinst före bokslutsdispositioner och skatter | | 170 702,43 | 55 102,31 |
| Bokslutsdispositioner | | | |
| Förändring av avskrivningsdifferens | | -170 304,51 | -55 060,20 |
| Summa bokslutsdispositioner | | -170 304,51 | -55 060,20 |
| Inkomstskatt | | -71,67 | -7,91 |
| Räkenskapsperiodens vinst | | 326,25 | 34,20 |

Balansräkning

| AKTIVA | Not | 31.12.2018 | 31.12.2017 |
|--|-----|----------------------|----------------------|
| Bestående aktiva | | | |
| Immateriella tillgångar | 3 | | |
| Övriga immateriella tillgångar | | 369 082,44 | 411 530,37 |
| Summa immateriella tillgångar | | 369 082,44 | 411 530,37 |
| Materiella tillgångar | 4 | | |
| Mark- och vattenområden | | | |
| Ägda fastigheter | | 351 632,41 | 351 632,41 |
| Byggnader och konstruktioner | | | |
| Ägda byggnader och konstruktioner | | 5 116 307,63 | 4 891 876,97 |
| Maskiner och inventarier | | 1 871 337,19 | 1 955 316,77 |
| Övriga materiella tillgångar | | 3 383 054,18 | 3 248 620,29 |
| Förskottsbetalningar och pågående nyanläggningar | | 50 082,89 | 353 628,2 |
| Summa materiella tillgångar | | 10 772 414,30 | 10 801 074,68 |
| Placeringar | | | |
| Övriga aktier och andelar | | 47 820,84 | 47 820,84 |
| Summa placeringar | | 47 820,84 | 47 820,84 |
| Summa bestående aktiva | | 11 189 317,58 | 11 260 425,89 |
| Rörliga aktiva | | | |
| Omsättningstillgångar | | | |
| Material och förnödenheter | | 183 488,10 | 177 869,76 |
| Summa omsättningstillgångar | | 183 488,10 | 177 869,76 |
| Fordringar | | | |
| Kortfristiga fordringar | | | |
| Kundfordringar | | 228 722,23 | 205 501,47 |
| Övriga fordringar | | 790,51 | 389,75 |
| Resultatregleringar | | 67 307,02 | 219 140,32 |
| Summa kortfristiga | | 296 819,76 | 425 031,54 |
| Summa fordringar | | 296 819,76 | 425 031,54 |
| Kassa och bank | | 584 729,89 | 321 590,81 |
| Summa rörliga aktiva | | 1 065 037,75 | 924 492,11 |
| Summa aktiva | | 12 254 355,33 | 12 184 918,00 |

Balansräkning

| PASSIVA | Not | 31.12.2018 | 31.12.2017 |
|---|-----|----------------------|----------------------|
| Eget kapital | 5 | | |
| Aktiekapital | | 1 913 860,00 | 1 913 860,00 |
| Balanserad vinst från tidigare räkenskapsperioder | | 1 190 512,54 | 1 190 478,34 |
| Räkenskapsperiodens vinst | | 326,25 | 34,20 |
| Summa eget kapital | | 3 104 698,79 | 3 104 372,54 |
| Akkumulerade bokslutsdispositioner | | | |
| Avskrivningsdifferens | | 2 176 584,01 | 2 006 279,50 |
| Summa ackumulerade bokslutsdispositioner | | 2 176 584,01 | 2 006 279,50 |
| Främmande kapital | 6 | | |
| Långfristigt | | | |
| Skulder till kreditinstitut | | 6 245 188,26 | 5 945 250,00 |
| Summa långfristigt | | 6 245 188,26 | 5 945 250,00 |
| Kortfristigt | | | |
| Skulder till kreditinstitut | | 428 790,00 | 710 874,00 |
| Erhållna förskott | | | 0,00 |
| Leverantörsskulder | | 99 727,24 | 263 062,18 |
| Övriga skulder | | 78 807,05 | 47 415,75 |
| Resultatregleringar | | 120 559,98 | 107 664,03 |
| Summa kortfristigt | | 727 884,27 | 1 129 015,96 |
| Summa främmande kapital | | 6 973 072,53 | 7 074 265,96 |
| Summa passiva | | 12 254 355,33 | 12 184 918,00 |

Bokslutsprinciper

VÄRDERINGSPRINCIPER OCH VÄRDERINGSMETODER

Värdering av maskiner och inventarier, byggnader och konstruktioner samt andra materiella tillgångar
Anläggningstillgångarna har upptagits i balansräkningen enligt direkta anskaffningskostnader med avdrag för planenliga avskrivningar. De planenliga avskrivningarna har beräknats lineärt och de är baserade på anläggningstillgångarnas ekonomiska livslängd.

Avskrivningstiderna är:

| | |
|--------------------------------------|----------|
| Utvecklingsutgifter | 5-20 år |
| Immateriella rättigheter..... | 5-10 år |
| Övriga immateriella tillgångar | 10-40 år |
| Byggnader och konstruktioner | 10-40 år |
| Maskiner och inventarier | 5-30 år |
| Övriga materiella tillgångar | 20-40 år |

Värdering av omsättningstillgångar

Omsättningstillgångarna har upptagits enligt fifo-principen. Omsättningstillgångarna har värderats enligt anskaffningsutgiften. Som anskaffningsutgift har upptagits de direkta kostnaderna.

Poster i främmande valuta

Fordringar och skulder i utländsk valuta har omräknats till euro enligt den kurs som Finlands Bank noterade på bokslutsdagen.

Noter till resultaträkning

| 1. AVSKRIVNINGAR OCH NEDSKRIVNINGAR | 31.12.2018 | 31.12.2017 |
|-------------------------------------|-------------------|-------------------|
| Avskrivningar enligt plan | 483 724,00 | 446 111,00 |
| Totalt | 483 724,00 | 446 111,00 |

| 2. REVISORNS ARVODE | 31.12.2018 | 31.12.2017 |
|---------------------------|-----------------|-----------------|
| Hermans & Revisorernas Ab | | |
| Revisionsarvoden | 2 300,00 | 2 300,00 |
| Totalt | 2 300,00 | 2 300,00 |

Noter till balansräkning

| 3. IMMATERIELLA TILLGÅNGAR | Utvecklingsutgifter | Immateriella utgifter | Övriga utgifter med lång verkningstid | Totalt |
|--|---------------------|-----------------------|---------------------------------------|---------------------|
| Anskaffningsutgift 1.1.2018 | 98 396,15 | 91 655,10 | 1 069 986,26 | 1 260 037,51 |
| Ökningar 1.1.18–31.12.18 | 0,00 | 0,00 | 1 584,07 | 1 584,07 |
| Anskaffningsutgift 31.12.2018 | 98 396,15 | 91 655,10 | 1 071 570,33 | 1 261 621,58 |
| Akkumulerade avskrivningar 1.1.2018 | 98 396,15 | 91 655,10 | 658 455,89 | 848 507,14 |
| Avskrivningar under perioden | 0,00 | 0,00 | 44 032,00 | 44 032,00 |
| Akkumulerade avskrivningar 31.12.2018 | 98 396,15 | 91 655,10 | 702 487,89 | 892 539,14 |
| Bokföringsvärde 31.12.2018s | 0,00 | 0,00 | 369 082,44 | 369 082,44 |

| 4. MATERIELLA TILLGÅNGAR | Ägda fastigheter | Maskiner och inventarier | Övriga materiella tillgångar/Pågående anskaffningar | Totalt |
|--|---------------------|--------------------------|---|----------------------|
| Anskaffningsutgift 1.1.2018 | 6 839 331,35 | 6 200 472,23 | 5 177 738,77 | 18 217 542,35 |
| Ökningar 1.1.18–31.12.18 | 394 115,66 | 86 331,42 | 234 129,89 | 714 576,97 |
| Minskningar 1.1.2018–31.12.2018 | 0,00 | 0,00 | -303 545,35 | -303 545,35 |
| Anskaffningsutgift 31.12.2018 | 7 233 447,01 | 6 286 803,65 | 5 108 323,31 | 18 628 573,97 |
| Akkumulerade avskrivningar 1.1.2018 | 2 083 566,96 | 4 245 155,46 | 2 167 511,74 | 8 496 234,16 |
| Avskrivningar under perioden | 169 685,00 | 170 311,00 | 99 696,00 | 439 692,00 |
| Akkumulerade avskrivningar 31.12.2018 | 2 253 251,96 | 170 311,00 | 2 267 207,74 | 8 935 926,16 |
| Uppskrivningar | 487 744,99 | 0,00 | 592 021,50 | 1 079 766,49 |
| Bokföringsvärde 31.12.2018 | 5 467 940,04 | 1 871 337,19 | 3 433 137,07 | 10 772 414,30 |

| 5. EGET KAPITAL | 31.12.2018 | 31.12.2017 |
|-----------------------------------|---------------------|---------------------|
| Bundet eget kapital | | |
| Aktiekapital 1.1 | 1 913 860,00 | 1 913 860,00 |
| Aktiekapital 31.12 | 1 913 860,00 | 1 913 860,00 |
| Bundet eget kapital totalt | 1 913 860,00 | 1 913 860,00 |
| Fritt eget kapital | | |
| Balanserad vinst 1.1 | 1 190 478,34 | 1 022 643,65 |
| Föregående periods resultat | 34,20 | 167 834,69 |
| Balanserad vinst 31.12 | 1 190 512,54 | 1 190 478,34 |
| Räkenskapsperiodens vinst | 326,25 | 34,20 |
| Fritt eget kapital | 1 190 838,79 | 1 190 512,54 |
| Eget kapital totalt | 3 104 698,79 | 3 104 372,54 |
| 5.1 Utdelningsbara medel | | |
| Fritt eget kapital | 1 190 838,79 | 1 190 512,54 |
| Totalt | 1 190 838,79 | 1 190 512,54 |

| 6. FRÄMMANDE KAPITAL | 31.12.2018 | 31.12.2017 |
|---|---------------------|---------------------|
| 6.1 Lån som förfaller till betalning senare än efter fem år | | |
| Skulder till kreditinstitut | 4 530 027,00 | 3 548 074,00 |
| Totalt | 4 530 027,00 | 3 548 074,00 |

Säkerheter och ansvarsförbindelser

| SKULDER MOT VILKA INTECKNINGAR I FASTIGHETER STÄLLTS SOM SÄKERHET | 31.12.2018 | 31.12.2017 |
|---|----------------------|----------------------|
| Skulder till kreditinstitut | 6 673 978,26 | 6 656 124,00 |
| Checkräkningslimit | 500 000,00 | 500 000,00 |
| Utnyttjad | 0,00 | 0,00 |
| | 7 173 978,26 | 7 156 124,00 |
| Givna inteckningar | 10 190 000,00 | 10 190 000,00 |
| Inteckningar som säkerhet totalt | 10 190 000,00 | 10 190 000,00 |

| SKULDER MOT VILKA FÖRETAGSINTECKNINGAR STÄLLTS SOM SÄKERHET | 31.12.2018 | 31.12.2017 |
|--|---------------------|---------------------|
| Skulder till kreditinstitut | 6 673 978,26 | 6 656 124,00 |
| Checkräkningslimit | 500 000,00 | 500 000,00 |
| Utnyttjad | 0,00 | 0,00 |
| | 7 173 978,26 | 7 156 124,00 |
| Givna inteckningar | 8 908 937,59 | 8 908 937,59 |
| Inteckningar som säkerhet totalt | 8 908 937,59 | 8 908 937,59 |
| Övriga ansvarsförbindelser | | |
| Skyldighet att betala avdragen skatt för fastighetsinvesteringar i situationer som avses i mervärdesskattelagen. | 703 550,95 | 712 746,95 |
| Totalt | 703 550,95 | 712 746,95 |

Noter angående personalen och medlemmar av förvaltningsorgan

| GENOMSNITTLIGA ANTALET ANSTÄLLDA | 31.12.2018 | 31.12.2017 |
|----------------------------------|-------------|-------------|
| Anställda | 9,60 | 9,50 |
| Totalt | 9,60 | 9,50 |

| LEDNINGENS LÖNER OCH ARVODEN | 31.12.2018 | 31.12.2017 |
|------------------------------|-------------------|-------------------|
| VD och styrelse | 112 479,00 | 107 958,00 |
| Totalt | 112 479,00 | 107 958,00 |

Finansieringsanalys

| | 31.12.2018 | 31.12.2017 |
|---|-----------------|-------------------|
| Affärsverksamhetens kassaflöde | | |
| Vinst före extraordinära poster | 170 702 | 55 102 |
| Avskrivningar enligt plan | 483 724 | 446 111 |
| Finansiella intäkter och kostnader | 60 535 | 45 439 |
| | 714 961 | 546 652 |
| Förändring i rörelsekapital | | |
| Kortfristiga fordringar | 128 212 | -178 054 |
| Omsättningstillgångar | -5 618 | 20 062 |
| Kortfristiga skulder | -119 048 | 6 277 |
| | 3 546 | -151 714 |
| Affärsverksamhetens kassaflöde före finansiella poster och skatter | 718 507 | 394 939 |
| Betalda räntor och avgifter | -60 535 | -45 439 |
| Erhållna räntebetalningar | 0 | 0 |
| Skatter | -72 | -8 |
| | -60 607 | -45 447 |
| Affärsverksamhetens kassaflöde | 657 901 | 349 492 |
| Investeringarnas kassaflöde | | |
| Investeringar i materiella och immateriella tillgångar | -412 616 | -1 405 773 |
| Investeringarnas kassaflöde | -412 616 | -1 405 773 |
| Finansieringens kassaflöde | | |
| Upptagning långfristiga lån | 4 414 424 | 1 350 000 |
| Amorteringar | -4 396 570 | -633 544 |
| Finansieringens kassaflöde | 17 854 | 716 456 |
| Ökning/Minskning av likvida medel | 263 139 | -339 826 |
| Likvida medel 1.1 | 321 591 | 661 417 |
| Likvida medel 31.12 | 584 730 | 321 591 |

Förslag till vinstdisposition

De utdelningsbara medlen är **1 190 838,79** euro, varav periodens resultat är **326** euro.

Inga väsentliga förändringar har skett i bolagets ekonomiska ställning efter räkenskapsperiodens utgång och testet av betalningsförmågan i ABL13:2 § påverkar inte heller de utdelningsbara medlen.

Styrelsen föreslår att ingen dividend utdelas.

Jomala den 19 mars 2019

Britt Lundberg, ordförande, **Anders Karlsson**, vice ordförande, **Carl-Gustav Flink**,
Carina Aaltonen, **Lene-Maj Johansson**, **Tomas Mörn**, **Tommy Saarinen** och **Christian Nordas**

Revisionsberättelse

Till bolagsstämman i Ålands Vatten Ab

REVISION AV BOKSLUTET

Uttalande

Vi har utfört en revision av bokslutet för Ålands Vatten Ab (Fo-nummer 0144719-7) för räkenskapsperioden 1.1-31.12.2018. Bokslutet omfattar balansräkning, resultaträkning, finansieringsanalys och noter till bokslutet.

Enligt vår uppfattning ger bokslutet, som uppvisar en vinst om 326,25 euro, en rättvisande bild av bolagets ekonomiska ställning samt av resultatet av dess verksamhet i enlighet med i Finland ikraftvarande stadganden gällande upprättande av bokslut och det uppfyller de lagstadgade kraven.

Grund för uttalandet

Vi har utfört vår revision i enlighet med god revisionsmed i Finland. Vårt ansvar enligt god revisionsmed beskrivs närmare i avsnittet Revisorns ansvar för revisionen av bokslutet. Vi är oberoende i förhållande till bolaget enligt de etiska kraven i Finland som gäller den av oss utförda revisionen och vi har i övrigt fullgjort vårt yrkesetiska ansvar enligt dessa. Vi anser att de revisionsbevis vi har inhämtat är tillräckliga och ändamålsenliga som grund för våra uttalanden.

Styrelsens och verkställande direktörens ansvar för bokslutet

Styrelsen och verkställande direktören ansvarar för upprättandet av bokslutet och för att bokslutet ger en rättvisande bild i enlighet med i Finland ikraftvarande stadganden gällande upprättande av bokslut samt uppfyller de lagstadgade kraven.

Styrelsen och verkställande direktören ansvarar även för den interna kontroll som de bedömer är nödvändig för att upprätta ett bokslut som inte innehåller några väsentliga felaktigheter, vare sig dessa beror på oegentligheter eller på fel.

Vid upprättandet av bokslutet ansvarar styrelsen och verkställande direktören för bedömningen av bolagets förmåga att fortsätta verksamheten. De upplyser, när så är tillämpligt, om förhållanden som kan påverka förmågan att fortsätta verksamheten och att använda antagandet om fortsatt drift. Antagandet om fortsatt drift tillämpas dock inte om man avser att likvidera bolaget, upphöra med verksamheten eller inte har något realistiskt alternativ till att göra något av detta.

Revisorns ansvar för revisionen av bokslutet

Våra mål är att uppnå en rimlig grad av säkerhet om huruvida bokslutet som helhet innehåller några väsentliga felaktigheter, vare sig dessa beror på oegentligheter eller på fel, och att lämna en revisionsberättelse som innehåller våra uttalanden. Rimlig säkerhet är en hög grad av säkerhet, men är ingen garanti för att en revision som utförs enligt god revisionsmed alltid kommer att upptäcka en väsentlig felaktighet om en sådan finns.

Felaktigheter kan uppstå på grund av oegentligheter eller fel och anses vara väsentliga om de enskilt eller tillsammans rimligen kan förväntas påverka de ekonomiska beslut som användare fattar med grund i bokslutet.

Som del av en revision enligt god revisionsmed använder vi professionellt omdöme och har en professionellt skeptisk inställning under hela revisionen. Dessutom:

- identifierar och bedömer vi riskerna för väsentliga felaktigheter i bokslutet, vare sig dessa beror på oegentligheter eller på fel, utformar och utför granskningsåtgärder bland annat utifån dessa risker och inhämtar revisionsbevis som är tillräckliga och ändamålsenliga för att utgöra en grund för våra uttalanden. Risken för att inte upptäcka en väsentlig felaktighet till följd av oegentligheter är högre än för en väsentlig felaktighet som beror på fel, eftersom oegentligheter kan innefatta agerande i maskopi, förfalskning, avsiktliga utelämnanden, felaktig information eller åsidosättande av intern kontroll.
- skaffar vi oss en förståelse av den del av bolagets interna kontroll som har betydelse för vår revision för att utforma granskningsåtgärder som är lämpliga med hänsyn till omständigheterna, men inte för att uttala oss om effektiviteten i den interna kontrollen.
- utvärderar vi lämpligheten i de redovisningsprinciper som används och rimligheten i ledningens uppskattningar i redovisningen och tillhörande upplysningar.
- drar vi en slutsats om lämpligheten i att styrelsen och verkställande direktören använder antagandet om fortsatt drift vid upprättandet av bokslutet. Vi drar också en slutsats,

med grund i de inhämtade revisionsbevisen, om huruvida det finns någon väsentlig osäkerhetsfaktor som avser sådana händelser eller förhållanden som kan leda till betydande tvivel om bolagets förmåga att fortsätta verksamheten. Om vi drar slutsatsen att det finns en väsentlig osäkerhetsfaktor, måste vi i revisionsberättelsen fästa uppmärksamheten på upplysningarna i bokslutet om den väsentliga osäkerhetsfaktorn eller, om sådana upplysningar är otillräckliga, modifiera uttalandet om bokslutet. Våra slutsatser baseras på de revisionsbevis som inhämtas fram till datumet för revisionsberättelsen. Dock kan framtida händelser eller förhållanden göra att ett bolag inte längre kan fortsätta verksamheten.

- utvärderar vi den övergripande presentationen, strukturen och innehållet i bokslutet, däribland upplysningarna, och om bokslutet återger de underliggande transaktionerna och händelserna på ett sätt som ger en rättvisande bild.

Vi kommunicerar med dem som har ansvar för bolagets styrning avseende, bland annat, revisionens planerade omfattning och inriktning samt tidpunkten för den, samt betydelsefulla iakttagelser under revisionen, däribland eventuella betydande brister i den interna kontrollen som vi identifierat under revisionen.

ÖVRIGA RAPPORTERINGSSKYLDIGHETER

Övrig information

Styrelsen och verkställande direktören ansvarar för den övriga informationen. Övrig information omfattar informationen i verksamhetsberättelsen. Vårt uttalande om bokslutet täcker inte övrig information.

Mariehamn den 9 maj 2019



Erika Sjölund, GR

Torggatan 5
22100 Mariehamn



Sixten Söderström, GR

Torggatan 5
22100 Mariehamn

Vår skyldighet är att läsa informationen i verksamhetsberättelsen i samband med revisionen av bokslutet och i samband med detta göra en bedömning av om det finns väsentliga motstridigheter mellan informationen i verksamhetsberättelsen och bokslutet eller den uppfattning vi har inhämtat under revisionen eller om informationen i verksamhetsberättelsen i övrigt verkar innehålla väsentliga felaktigheter. Det är ytterligare vår skyldighet att bedöma om verksamhetsberättelsen har upprättats enligt gällande bestämmelser om upprättande av verksamhetsberättelser.

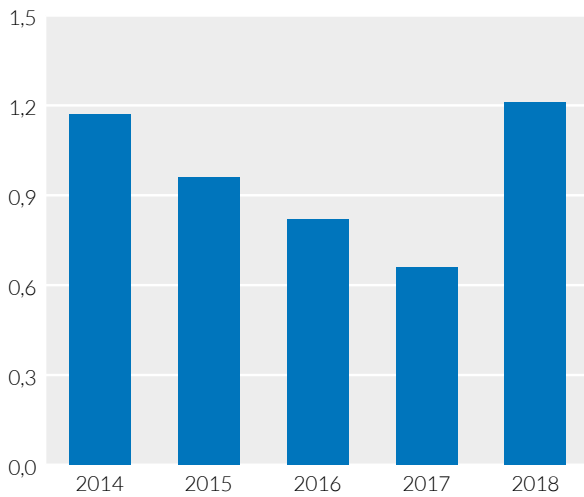
Enligt vår uppfattning är uppgifterna i verksamhetsberättelsen och bokslutet enhetliga och verksamhetsberättelsen har upprättats i enlighet med bestämmelserna om upprättande av verksamhetsberättelse.

Om vi utgående från vårt arbete drar slutsatsen att det förekommer en väsentlig felaktighet i informationen i verksamhetsberättelsen bör vi rapportera detta. Vi har ingenting att rapportera gällande detta.

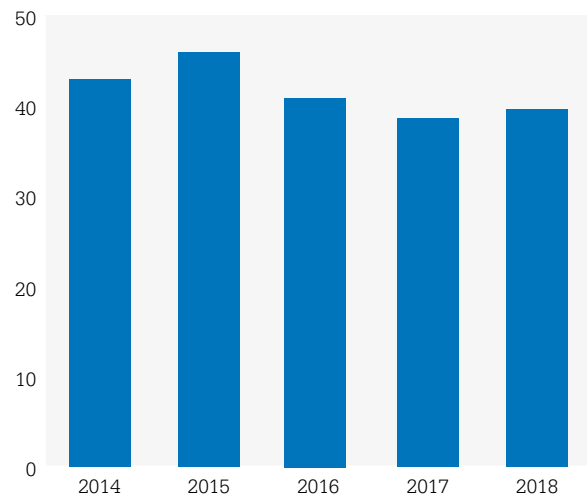
Femårsöversikt

| tusen euro | 2014 | 2015 | 2016 | 2017 | 2018 | Förändring i %, 2017-18 |
|---|--------|--------|--------|--------|--------|----------------------------|
| Omsättning | 2 024 | 2 020 | 2 213 | 2 178 | 2331 | 7,02 |
| Material och tjänster | -140 | -154 | 162 | -220 | 210 | |
| Personalkostnader | -589 | -611 | 698 | -656 | 719 | |
| Avskrivningar enligt plan | -416 | -421 | 428 | -446 | 484 | |
| Övriga rörelsekostnader | -541 | -531 | 630 | -756 | 688 | |
| Rörelsevinst | 338 | 303 | 295 | 100 | 231 | 131,00 |
| Finansiella poster | -61 | -47 | -45 | -45 | -60 | |
| Vinst efter finansiella poster | 277 | 256 | 250 | 55 | 174 | |
| Övrig intäkt | - | - | - | - | - | |
| Vinst före bokslutsdepositioner | 277 | 256 | 250 | 55 | 171 | |
| Avskrivningsdifferens | -108 | -44 | 40 | -55 | 170 | |
| Ökning/Minskning av reserver | - | - | - | - | - | |
| Skatter | -33 | -42 | 42 | - | - | |
| Räkenskapsperiodens vinst/förlust | 135 | 170 | 168 | - | - | |
| Immateriella tillgångar | 503 | 475 | 450 | 412 | 369 | |
| Materiella tillgångar | 8 172 | 8 458 | 9 803 | 10 801 | 10 772 | |
| Summa rörliga aktiva | 977 | 755 | 1 106 | 924 | 1 036 | |
| Balansomslutning | 9 700 | 9 735 | 11 407 | 12 185 | 12 254 | |
| Eget kapital | 2 766 | 2 937 | 3 104 | 3 104 | 3 105 | 0,03 |
| Summa ackumulerade bokslutsdispo- sitioner | 1 868 | 1 911 | 1 951 | 2 006 | 2 177 | |
| Kortfristiga skulder | 685 | 932 | 1 107 | 1 129 | 728 | |
| Totala skulder | 5 066 | 4 887 | 6 635 | 5 945 | 6 245 | |
| Kostnader/Omsättning, % | -83,30 | -85,00 | -86,67 | -95,41 | -90,13 | -5,53 |
| Rörelsevinst/Omsättning, % | 16,70 | 15,00 | 13,33 | 4,59 | 9,91 | 115,84 |
| Finansiella poster/Omsättning, % | -3,01 | -2,33 | -2,03 | -2,07 | -2,57 | 24,58 |
| Vinst före bokslutsdepositioner/ Omsättning, % | 13,69 | 12,67 | 11,30 | 2,53 | 7,34 | |
| Soliditet (Eget kapital/Totalt kapital) | 43,90 | 45,90 | 40,90 | 38,65 | 39,55 | 2,33 |
| Vattenpris, euro/m ³ | 0,92 | 0,94 | 0,96 | 0,96 | 0,98 | |

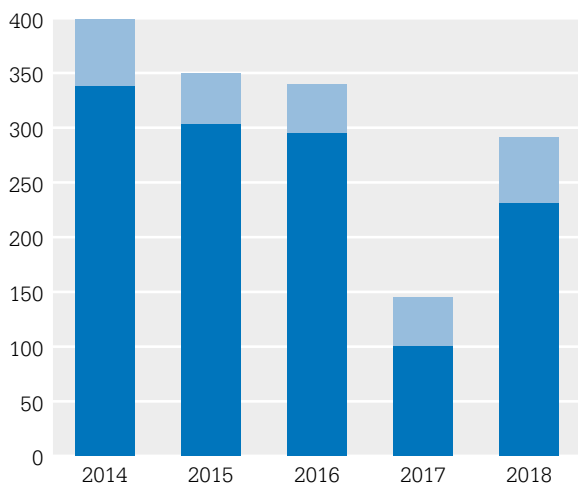
Likviditet (quick ratio)



Soliditet, %

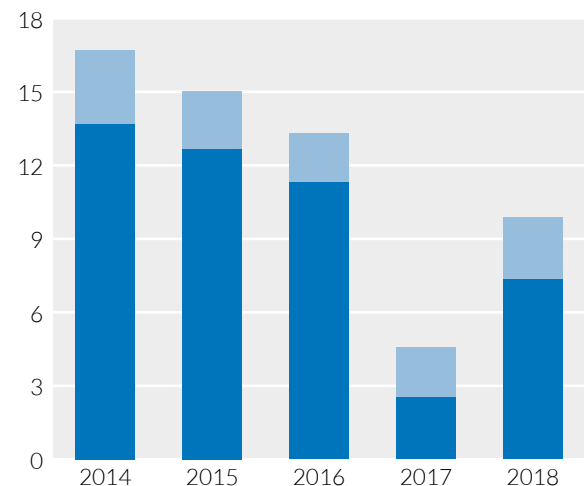


Resultat, tusen euro/år



◆ Rörelsevinst
◆ Vinst efter finansiella poster

Resultat/Omsättning, %



◆ Rörelsevinst/Omsättning
◆ Vinst efter finansiella poster/Omsättning

Bolagsordning för Ålands Vatten Ab

§ 1

Bolagets firma är Ålands Vatten Ab och dess hemort är Jomala.

§ 2

Bolaget har till ändamål att på allmännyttig bas och enligt sunda ekonomiska principer bygga och driva anläggningar för att tillgodose såväl enskilda konsumenters som industriella och andra företags vatten- och avloppsbehov.

§ 3

Bolagets minimikapital är 1800 000 euro och maximikapital 7200 000 euro, inom vilka gränser bolagets aktiekapital kan ökas eller nedsättas utan ändring av bolagsordningen.

Aktiernas nominella belopp är 170 euro.

§ 4

Bolaget har en styrelse bestående av minst 5 och högst 7 ordinarie ledamöter jämte minst 5 och högst 7 personliga ersättare.

Styrelseledamöternas mandattid utgår då den första ordinarie bolagsstämman efter valet avslutas.

Styrelsen utser inom sig ordförande och vice-ordförande.

Styrelsen sammanträder på kallelse av ordföranden och är beslutför då mer än hälften av dess medlemmar är närvarande.

Vid lika röstetal avgör ordförandens röst.

Vid styrelsens sammanträde skall föras protokoll som undertecknas av sammanträdets ordförande samt minst en av styrelsen därtill utsedd ledamot.

§ 5

Bolaget har en av styrelsen utsedd verkställande direktör.

§ 6

Bolagets firma tecknas av styrelsens ordförande och verkställande direktören var för sig eller av två ordinarie styrelseledamöter gemensamt.

Om meddelande och återkallande av prokura beslutar styrelsen.

§ 7

Bolaget har två ordinarie revisorer. Minst en av revisorerna måste vara av Centralhandelskammaren eller Handelskammaren godkänd revisor.

Revisorernas mandattid utgår då den första ordinarie bolagsstämman efter valet avslutas.

§ 8

Bolagets räkenskaper avslutas per kalenderår.

§ 9

Ordinarie bolagsstämma hålls årligen på av styrelsen bestämd dag inom sex månader efter räkenskapsperiodens utgång.

Extra bolagsstämma skall hållas när styrelsen anser skäl därtill föreligga, eller när en revisor eller aktieägare med minst en tiondedel (1/10) av det totala antalet aktier i bolaget påyrkar detta för behandling av uppgivet ärende.

§ 10

Kallelsen till bolagsstämma jämte stämmans föredragningslista skall tillställas aktieägarna skriftligen genom rekommenderat brev, som skall postas senast två veckor före stämman under aktieägarnas i aktieboken antecknade adresser.

§ 11

Vid ordinarie bolagsstämma skall:
framläggas

1. bokslutet omfattande resultaträkning, balansräkning och verksamhetsberättelse;
2. revisionsberättelsen;

beslutas

3. om fastställande av resultaträkning och balansräkning;
4. om användningen av den vinst som balansräkningen utvisar;
5. om ansvarsfrihet för styrelseledamöter och verkställande direktören;
6. om styrelseledamöternas och revisorernas arvoden;
7. om fastställande av antalet styrelseledamöter;

väljas

8. styrelseledamöter samt personliga ersättare för dessa
9. två revisorer;

behandlas

10. övriga i kallelsen till stämman nämnda ärenden.

§ 12

Bolaget strävar till att från mätare vid sina anläggningar sälja vatten till enhetligt pris åt som aktieägare i bolaget delaktig kommun eller av sådan eller sådana grundat särskilt distributionsbolag.

Såvida annan överenskommelse mellan kommunerna icke träffats utgör envar kommun ett distributionsområde. Åt andra än förenämnda vattenförbrukare må bolaget icke sälja vatten direkt utan tillstånd av den distributör inom vars område ifrågavarande konsument finnes. Dock må styrelsen, därest distributören icke av tekniska, ekonomiska eller andra orsaker på skäligt sätt och på skäliga villkor kan tillgodose konsumenternas behov, besluta om försäljning av vatten direkt till sådan förbrukare.

§ 13

Vid bolagsstämma har varje aktieägare lika många röster som sitt behörigen registrerade röstetal, dock ej mer än 50 procent av det vid stämman representerade röstetalet.

§ 14

Övergår aktie till utom bolaget stående person, skall överlåtelsen anmälas till bolagets styrelse. Styrelsen har i första hand rätt att inom 14 dagar efter det att anmälan ingick utan minskning av aktiekapitalet med därutöver behållen tillgång inlösa aktien till bolaget till det pris tredje man redligen erbjudit. Sker överlåtelsen vederlagsfritt är inlösningspriset aktiens gängse värde.

Uppstår meningsskiljaktigheter om lösenbeloppets storlek, skall detta fastställas av en skiljeman, enligt lag om skiljeförfarande.

Om aktien inte inlöses till bolaget har bolagets aktieägare rätt att inlösa aktien till ovan nämnt pris inom 30 dagar efter det anmälan inkom till styrelsen. Om flere aktieägare önskar begagna sig av sin inlösningsrätt skall de aktier som överlåtes fördelas mellan dem i förhållande till deras tidigare aktieinnehav, eller om proportionell fördelning icke kan äga rum genom lottning mellan aktieägarna.

Denna paragraf skall antecknas på aktiebrevens och i aktieboken, på eventuellt utgivna interimisbevis och emissionskuponger.

§ 15

I övrigt tillämpas gällande lag om aktiebolag.



ÅLANDS VATTEN AB
Vattenverksvägen 34
Dalkarby
AX-22150 JOMALA
Åland, Finland
Tel. +35818 32 860
www.vatten.ax